



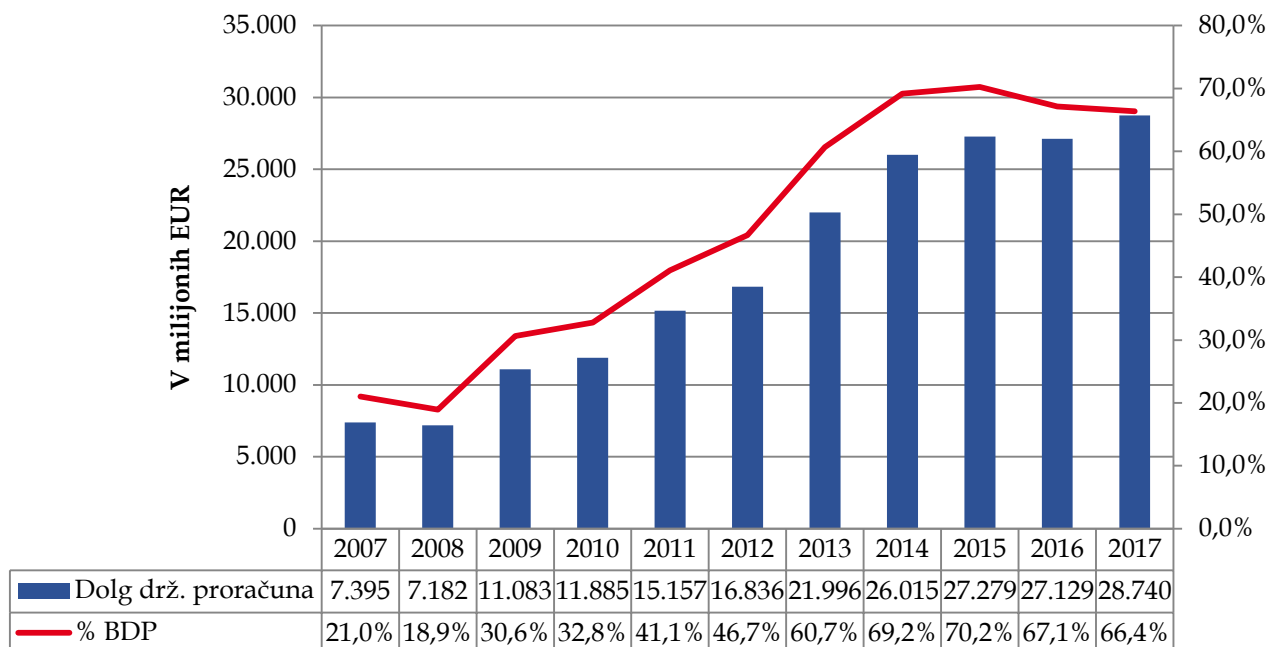
## KAZALO GRAFOV

<b>Graf 1:</b> Stanje dolga državnega proračuna.....	1
<b>Graf 2:</b> Stanje dolga državnega proračuna glede na vrsto instrumenta oziroma obrestno mero.....	2
<b>Graf 3:</b> Valutna struktura dolga državnega proračuna .....	2
<b>Graf 4:</b> Plan odplačil zunanjega in notranjega dolga državnega proračuna po letih – glavnica in obresti (na osnovi stanja na dan 30.4.2018) .....	3

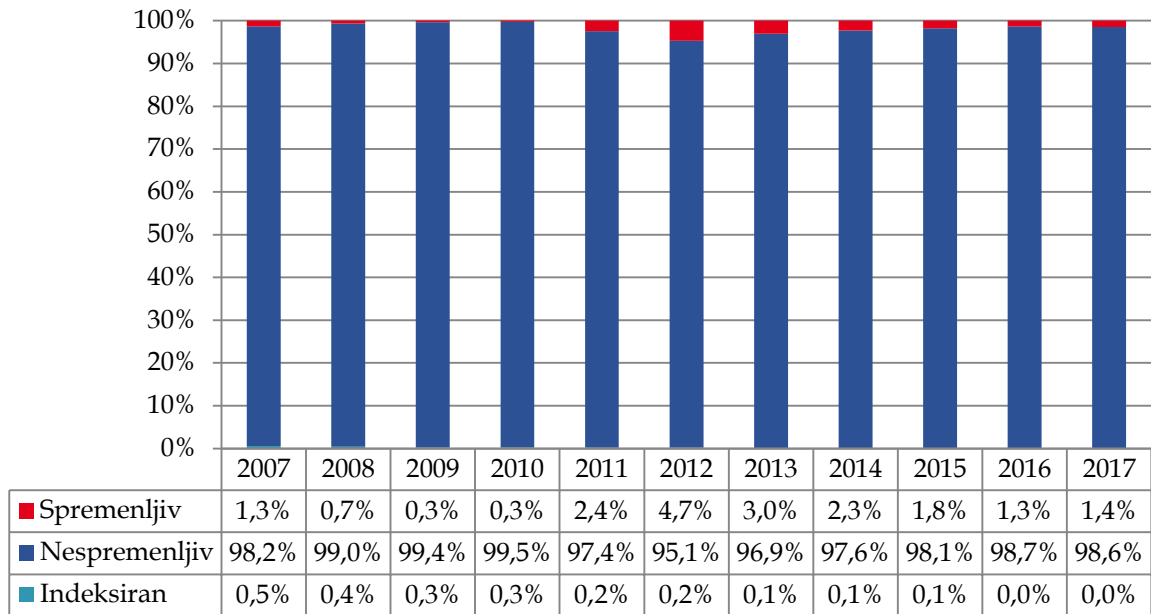
## KAZALO TABEL

<b>Tabela 1:</b> Dolg državnega proračuna po vrstah kreditorjev .....	4
<b>Tabela 2:</b> Dolg državnega proračuna glede na instrument .....	6
<b>Tabela 3:</b> Dolg državnega proračuna glede na ročnost ob izdaji .....	7
<b>Tabela 4:</b> Dolg državnega proračuna glede na vrsto instrumenta oziroma obrestno mero.....	8
<b>Tabela 5:</b> Struktura dolga državnega proračuna po valutah.....	8
<b>Tabela 6:</b> Plan odplačil dolga državnega proračuna – glavnica in obresti (na osnovi stanja dolga na dan 30.4.2018).....	9
<b>Tabela 7:</b> Plan odplačil dolga državnega proračuna – glavnica in obresti po valutah (na osnovi stanja dolga na dan 30.4.2018).....	9

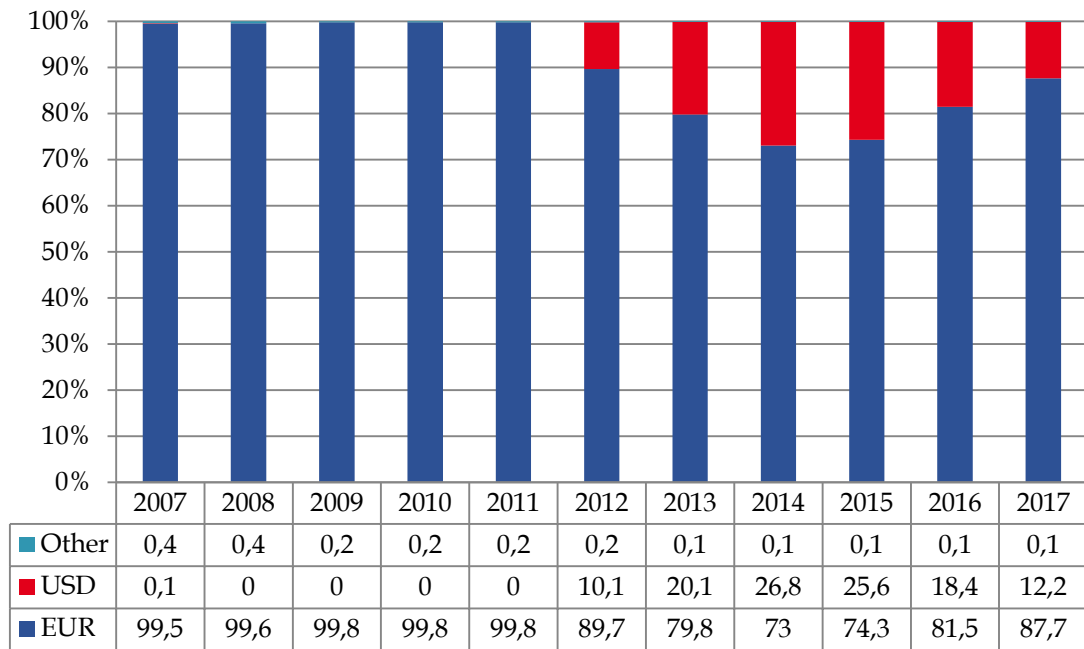
**Graf 1:** Stanje dolga državnega proračuna



**Graf 2:** Stanje dolga državnega proračuna glede na vrsto instrumenta oziroma obrestno mero



**Graf 3:** Valutna struktura dolga državnega proračuna



**Graf 4:** Plan odplačil zunanjega in notranjega dolga državnega proračuna po letih – glavnica in obresti (na osnovi stanja na dan 30.4.2018)

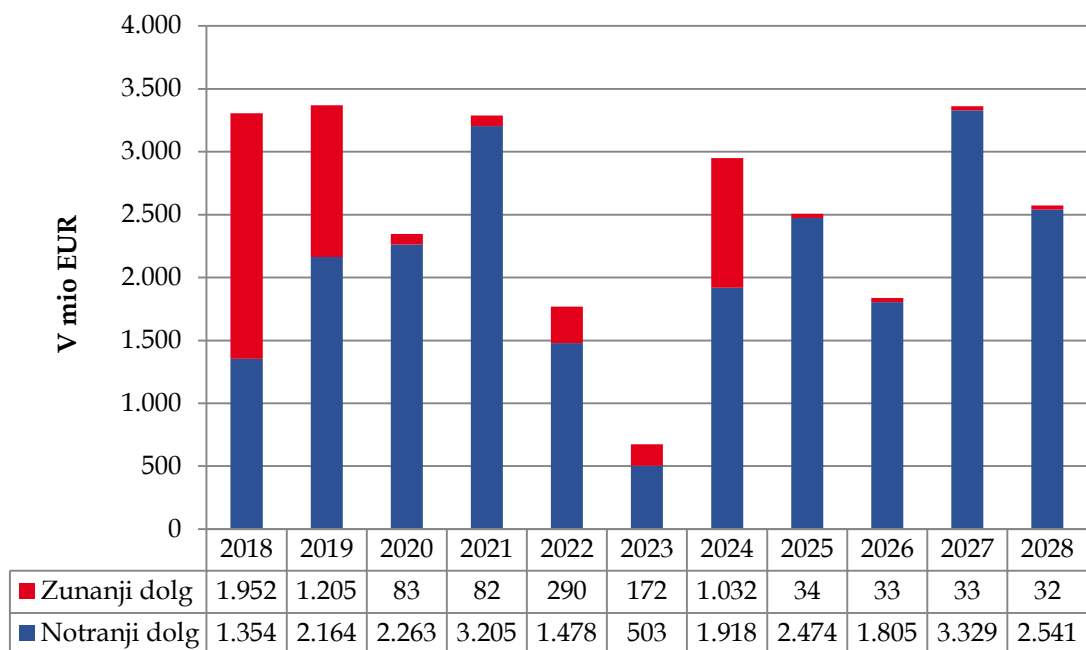


Tabela 1: Dolg državnega proračuna po vrstah kreditorjev

v 1000 EUR	DOLG REPUBLIKE SLOVENIJE SKUPAJ	I.									
		Notranji dolg	1. Javni sektor	2. Banka Slovenije	3. Poslovne banke	3.1 Krediti	3.2 Neprenos- ljivi vred. papirji	4. Vrednostni papirji na prinosnika	4.1 Kratko - ročni papirji	4.2 Dolgoročni papirji	5. Drugi domači upniki
	1=2+12	2=3+4+5+8+1 1	3	4	5=6+7	6	7	8=9+10	9	10	11
31.12.1993	1.264.480	1.100.672	132.632	15.356	765.056	65.469	699.587	180.704	4.006	176.698	6.923
31.12.1994	1.431.239	1.214.180	147.171	3.877	883.930	58.141	825.789	173.523	901	172.621	5.679
31.12.1995	1.744.792	1.443.874	85.361	2.825	410.366	102.796	307.570	945.322	1.114	944.208	0
31.12.1996	2.423.210	1.483.471	21.378	3.626	445.209	126.773	318.436	1.013.257	0	1.013.257	0
31.12.1997	2.809.531	1.667.585	25.284	1.844	180.909	180.909	0	1.459.548	0	1.459.548	0
31.12.1998	3.218.561	1.984.364	7.586	2.608	339.146	339.146	0	1.635.023	33.388	1.601.636	0
31.12.1999	3.727.646	2.080.108	23.702	993	344.154	344.154	0	1.711.259	54.256	1.657.002	0
31.12.2000	4.228.647	2.107.632	54.415	1.344	316.408	316.408	0	1.735.466	90.081	1.645.385	0
31.12.2001	5.128.005	2.650.401	3.205	33.112	401.381	401.381	0	2.212.702	226.231	1.986.471	0
31.12.2002	5.924.136	3.479.811	0	31.894	424.545	424.545	0	3.023.373	359.760	2.663.612	0
31.12.2003	6.221.144	3.807.749	0	29.615	342.689	342.689	0	3.435.445	323.368	3.112.076	0
31.12.2004	6.675.672	4.449.211	0	28.948	327.900	327.900	0	4.092.364	325.088	3.767.276	0
31.12.2005	6.985.286	5.290.173	0	30.704	438.433	438.433	0	4.821.036	329.861	4.491.174	0
31.12.2006	7.351.498	5.796.069	0	29.027	297.676	297.676	0	5.469.367	342.414	5.126.953	0
31.12.2007	7.395.458	4.884.662	0	27.313	718.298	718.298	0	4.139.051	148.498	3.990.553	0
31.03.2008	7.773.293	5.280.746	0	27.004	273.281	273.281	0	4.980.460	99.014	4.881.446	0
30.06.2008	7.187.077	4.699.946	0	26.577	196.010	196.010	0	4.477.360	98.955	4.378.405	0
30.09.2008	7.176.583	4.702.184	0	27.129	219.170	219.170	0	4.455.885	98.872	4.357.014	0
31.12.2008	7.181.615	4.712.209	0	28.096	238.724	238.724	0	4.445.389	89.345	4.356.043	0
31.03.2009	8.287.602	6.229.708	0	29.513	183.724	183.724	0	6.016.471	864.497	5.151.974	0
30.06.2009	9.881.521	7.827.273	0	27.692	181.692	181.692	0	7.617.890	965.090	6.652.800	0
30.09.2009	11.228.596	9.181.609	0	27.867	144.062	144.062	0	9.009.679	856.739	8.152.940	0
31.12.2009	11.083.366	9.039.046	0	27.684	118.626	118.626	0	8.892.736	739.487	8.153.249	0
31.03.2010	12.004.701	10.466.982	0	28.721	108.201	108.201	0	10.330.059	49.943	10.280.116	0
30.06.2010	11.948.039	10.412.335	0	30.465	96.703	96.703	0	10.285.168	49.940	10.235.228	0
30.09.2010	11.925.122	10.392.967	0	30.263	95.683	95.683	0	10.267.022	31.067	10.235.955	0
31.12.2010	11.884.529	10.354.837	0	29.429	63.968	63.968	0	10.261.440	24.955	10.236.485	0
31.03.2011	14.832.175	13.308.376	0	28.917	388.771	388.771	0	12.890.688	22.462	12.868.226	0
30.06.2011	14.315.327	13.244.025	0	28.162	373.771	373.771	0	12.842.092	23.833	12.818.259	0
30.09.2011	14.310.379	13.241.608	0	28.306	373.771	373.771	0	12.839.531	26.507	12.813.024	0
31.12.2011	15.156.757	14.090.135	0	30.179	351.912	351.912	0	13.708.044	28.175	13.679.869	0
31.03.2012	15.023.569	13.959.698	0	29.413	658.031	658.031	0	13.272.254	671.816	12.600.438	0
30.06.2012	15.128.394	14.066.540	0	30.966	623.854	623.854	0	13.411.721	816.914	12.594.807	0
30.09.2012	15.050.067	13.990.952	0	30.658	623.854	623.854	0	13.336.440	741.661	12.594.779	0
31.12.2012	16.836.118	14.052.316	0	29.645	783.417	783.417	0	13.239.254	705.295	12.533.959	0
31.03.2013	16.703.175	13.921.917	0	29.332	783.417	783.417	0	13.109.167	623.408	12.485.759	0
30.06.2013	19.361.173	13.895.324	0	29.267	699.240	699.240	0	13.166.818	496.880	12.669.938	0
30.09.2013	19.367.622	13.754.512	0	29.116	665.063	665.063	0	13.060.334	391.638	12.668.696	0
31.12.2013	21.995.516	14.762.909	0	28.439	665.063	665.063	0	14.069.407	603.854	13.465.553	0
31.03.2014	24.636.215	14.836.482	0	28.489	630.886	630.886	0	14.177.108	712.428	13.464.679	0
30.06.2014	25.308.600	15.509.183	0	28.791	630.886	630.886	0	14.849.507	890.962	13.958.545	0
30.09.2014	25.333.744	15.536.790	0	29.279	596.709	596.709	0	14.910.802	952.461	13.958.342	0
31.12.2014	26.015.110	15.988.251	0	28.543	596.709	596.709	0	15.363.000	894.796	14.468.203	0
31.03.2015	25.684.747	15.659.791	0	31.843	502.531	502.531	0	15.125.417	753.994	14.371.422	0
30.06.2015	25.632.822	15.606.387	0	32.235	517.531	517.531	0	15.056.620	606.146	14.450.474	0
30.09.2015	27.280.696	17.258.071	0	31.930	513.354	513.354	0	16.712.787	446.407	16.266.380	0
31.12.2015	27.279.079	17.256.387	0	32.368	491.132	491.132	0	16.732.887	373.021	16.359.866	0
31.03.2016	27.955.233	17.934.870	0	32.431	456.955	456.955	0	17.445.484	418.877	17.026.608	0
30.06.2016	27.769.850	18.698.892	0	31.985	434.733	434.733	0	18.232.174	387.725	17.844.448	0
30.09.2016	28.299.957	19.622.591	0	31.854	400.556	400.556	0	19.190.182	345.754	18.844.428	0
31.12.2016	27.129.077	20.500.413	0	32.414	378.333	378.333	0	20.089.665	305.560	19.784.105	0
31.03.2017	28.703.956	22.534.513	0	32.491	478.333	478.333	0	22.023.689	427.060	21.596.629	0
30.06.2017	29.607.008	24.259.077	0	31.374	456.111	456.111	0	23.771.592	445.000	23.326.592	0
30.09.2017	30.079.739	24.951.172	0	30.396	456.111	456.111	0	24.464.665	439.000	24.025.665	0
31.12.2017	28.739.724	23.614.820	0	30.202	433.889	433.889	0	23.150.729	398.000	22.752.729	0
31.3.2018	30.139.293	26.354.605	0	30.105	433.889	433.889	0	25.890.612	388.000	25.502.612	0

**Tabela 1: Dolg državnega proračuna po vrstah kreditorjev (nadaljevanje)**

v 1000 EUR	II.	1.	2.	3.	4.
	Zunanji dolg	Mednarodne Organizacije	Tuje vlade in vladne agencije	Poslovne banke	Drugi tuji upniki
	12=13+14+15+16	13	14	15	16
31.12.1993	163.808	116.496	0	47.313	0
31.12.1994	217.059	137.748	4.861	74.449	0
31.12.1995	300.918	155.437	10.132	135.349	0
31.12.1996	939.739	155.658	71.728	137.527	574.825
31.12.1997	1.141.946	159.977	51.106	142.798	788.065
31.12.1998	1.234.197	153.647	40.402	191.124	849.024
31.12.1999	1.647.538	159.306	37.381	197.801	1.253.050
31.12.2000	2.121.015	167.818	33.763	208.296	1.711.138
31.12.2001	2.477.604	267.818	28.259	214.576	1.966.950
31.12.2002	2.444.325	231.643	25.497	160.603	2.026.582
31.12.2003	2.413.395	195.852	22.759	128.117	2.066.667
31.12.2004	2.226.461	206.756	20.122	123.018	1.876.565
31.12.2005	1.695.114	192.405	20.105	116.183	1.366.420
31.12.2006	1.555.429	165.068	20.114	20.247	1.350.000
31.12.2007	2.510.796	127.186	20.112	13.498	2.350.000
31.03.2008	2.492.547	112.312	20.112	10.123	2.350.000
30.06.2008	2.487.131	106.896	20.112	10.123	2.350.000
30.09.2008	2.474.399	97.538	20.112	6.749	2.350.000
31.12.2008	2.469.407	92.545	20.112	6.749	2.350.000
31.03.2009	2.057.895	84.408	20.112	3.375	1.950.000
30.06.2009	2.054.247	80.761	20.112	3.375	1.950.000
30.09.2009	2.046.988	76.875	20.112	0	1.950.000
31.12.2009	2.044.320	74.208	20.112	0	1.950.000
31.03.2010	1.537.720	67.608	20.112	0	1.450.000
30.06.2010	1.535.704	65.591	20.112	0	1.450.000
30.09.2010	1.532.155	62.043	20.112	0	1.450.000
31.12.2010	1.529.692	59.580	20.112	0	1.450.000
31.03.2011	1.523.799	53.687	20.112	0	1.450.000
30.06.2011	1.071.302	51.189	20.112	0	1.000.000
30.09.2011	1.068.771	48.659	20.112	0	1.000.000
31.12.2011	1.066.623	46.511	20.112	0	1.000.000
31.03.2012	1.063.871	43.759	20.112	0	1.000.000
30.06.2012	1.061.853	41.741	20.112	0	1.000.000
30.09.2012	1.059.115	39.003	20.112	0	1.000.000
31.12.2012	2.783.802	36.773	20.112	0	2.726.917
31.03.2013	2.781.258	34.229	20.112	0	2.726.917
30.06.2013	5.465.849	32.092	20.112	0	5.413.644
30.09.2013	5.613.109	179.353	20.112	0	5.413.644
31.12.2013	7.232.606	298.850	20.112	0	6.913.644
31.03.2014	9.799.732	296.225	20.112	0	9.483.395
30.06.2014	9.799.416	295.909	20.112	0	9.483.395
30.09.2014	9.796.954	293.447	20.112	0	9.483.395
31.12.2014	10.026.859	523.352	20.112	0	9.483.395
31.03.2015	10.024.956	521.449	20.112	0	9.483.395
30.06.2015	10.026.435	521.373	21.667	0	9.483.395
30.09.2015	10.022.625	519.118	20.112	0	9.483.395
31.12.2015	10.022.692	519.185	20.112	0	9.483.395
31.03.2016	10.020.362	516.855	20.112	0	9.483.395
30.06.2016	9.070.958	516.906	20.112	0	8.533.941
30.09.2016	8.677.366	514.640	20.112	0	8.142.613
31.12.2016	6.628.665	614.781	20.112	0	5.993.772
31.03.2017	6.169.443	612.492	20.112	0	5.536.839
30.06.2017	5.347.930	612.371	20.112	0	4.715.447
30.09.2017	5.128.566	610.081	20.112	0	4.498.373
31.12.2017	5.124.904	606.418	20.112	0	4.498.373
31.3.2018	3.784.688	604.158	20.112	0	3.160.418

**Tabela 2: Dolg državnega proračuna glede na instrument**

v 1000 EUR	DOLG REPUBLIKE SLOVENIJE SKUPAJ	I.			II.		
		Notranji Dolg	1. Krediti	2. Vrednostni Papirji	Zunanji dolg	1. Krediti	2. Vrednostni papirji
	1=2+12	2=3+4	3	4	5=6+7	6	7
31.12.1993	1.264.480	1.100.672	87.748	1.012.924	163.808	163.808	0
31.12.1994	1.431.239	1.214.180	67.697	1.146.482	217.059	217.059	0
31.12.1995	1.744.792	1.443.874	105.621	1.338.253	300.918	300.918	0
31.12.1996	2.423.210	1.483.471	130.404	1.353.067	939.739	364.914	574.825
31.12.1997	2.809.531	1.667.585	182.753	1.484.831	1.141.946	353.881	788.065
31.12.1998	3.218.561	1.984.364	341.754	1.642.610	1.234.197	385.174	849.024
31.12.1999	3.727.646	2.080.108	345.151	1.734.957	1.647.538	394.492	1.253.046
31.12.2000	4.228.639	2.107.628	317.752	1.789.876	2.121.011	409.873	1.711.138
31.12.2001	5.128.005	2.650.401	434.489	2.215.911	2.477.604	510.653	1.966.950
31.12.2002	5.924.136	3.479.811	456.443	3.023.368	2.444.325	417.743	2.026.582
31.12.2003	6.221.144	3.807.749	372.304	3.435.445	2.413.395	346.728	2.066.667
31.12.2004	6.675.672	4.449.211	356.848	4.092.364	2.226.461	349.896	1.876.565
31.12.2005	6.985.286	5.290.169	469.133	4.821.036	1.695.118	328.697	1.366.420
31.12.2006	7.351.498	5.796.069	297.676	5.498.393	1.555.429	205.429	1.350.000
31.12.2007	7.395.458	4.884.662	718.298	4.166.364	2.510.796	160.796	2.350.000
31.03.2008	7.773.293	5.280.746	273.281	5.007.465	2.492.547	142.547	2.350.000
30.06.2008	7.187.077	4.699.946	196.010	4.503.937	2.487.131	137.131	2.350.000
30.09.2008	7.176.583	4.702.184	219.170	4.483.014	2.474.399	124.399	2.350.000
31.12.2008	7.181.615	4.712.209	238.724	4.473.485	2.469.407	119.407	2.350.000
31.03.2009	8.287.602	6.229.708	183.724	6.045.984	2.057.895	107.895	1.950.000
30.06.2009	9.881.521	7.827.273	181.692	7.645.582	2.054.247	104.247	1.950.000
30.09.2009	11.228.596	9.181.609	144.062	9.037.546	2.046.988	96.988	1.950.000
31.12.2009	11.083.366	9.039.046	118.626	8.920.420	2.044.320	94.320	1.950.000
31.03.2010	12.004.701	10.466.982	108.201	10.358.780	1.537.720	87.720	1.450.000
30.06.2010	11.948.039	10.412.335	96.703	10.315.633	1.535.704	85.704	1.450.000
30.09.2010	11.925.121	10.392.967	95.683	10.297.284	1.532.155	82.155	1.450.000
31.12.2010	11.884.529	10.354.837	63.968	10.290.869	1.529.692	79.692	1.450.000
31.03.2011	14.832.175	13.308.376	388.771	12.919.605	1.523.799	73.799	1.450.000
30.06.2011	14.315.327	13.244.025	373.771	12.870.254	1.071.302	71.302	1.000.000
30.09.2011	14.310.379	13.241.608	373.771	12.867.837	1.068.771	68.771	1.000.000
31.12.2011	15.156.757	14.090.135	351.912	13.738.223	1.066.623	66.623	1.000.000
31.03.2012	15.023.569	13.959.698	658.031	13.301.667	1.063.871	63.871	1.000.000
30.06.2012	15.128.394	14.066.540	623.854	13.442.687	1.061.853	61.853	1.000.000
30.09.2012	15.050.067	13.990.952	623.854	13.367.098	1.059.115	59.115	1.000.000
31.12.2012	16.836.118	14.052.316	783.417	13.268.899	2.783.802	56.886	2.726.917
31.03.2013	16.703.175	13.921.917	783.417	13.138.500	2.781.258	54.341	2.726.917
30.06.2013	19.361.173	13.895.324	699.240	13.196.085	5.465.849	52.204	5.413.644
30.09.2013	19.367.622	13.754.512	665.063	13.089.450	5.613.109	199.465	5.413.644
31.12.2013	21.995.516	14.762.909	665.063	14.097.846	7.232.606	318.962	6.913.644
31.03.2014	24.636.215	14.836.482	630.886	14.205.596	9.799.732	316.338	9.483.395
30.06.2014	25.308.600	15.509.183	630.886	14.878.297	9.799.416	316.021	9.483.395
30.09.2014	25.333.744	15.536.790	596.709	14.940.082	9.796.954	313.559	9.483.395
31.12.2014	26.015.110	15.988.251	596.709	15.391.543	10.026.859	543.464	9.483.395
31.03.2015	25.684.747	15.659.791	502.531	15.157.260	10.024.956	541.561	9.483.395
30.06.2015	25.632.822	15.606.387	517.531	15.088.855	10.026.435	543.040	9.483.395
30.09.2015	27.280.696	17.258.071	513.354	16.744.717	10.022.625	539.230	9.483.395
31.12.2015	27.279.079	17.256.387	491.132	16.765.255	10.022.692	539.297	9.483.395
31.03.2016	27.955.233	17.934.870	456.955	17.477.915	10.020.363	536.968	9.483.395
30.06.2016	27.769.850	18.698.892	434.733	18.264.159	9.070.958	537.018	8.533.941
30.09.2016	28.299.957	19.622.591	400.556	19.222.036	8.672.366	534.753	8.142.613
31.12.2016	27.129.077	20.500.413	378.333	20.122.079	6.628.665	634.893	5.993.772
31.03.2017	28.703.956	22.534.513	478.333	22.056.180	6.169.443	632.604	5.536.839
30.06.2017	29.607.008	24.259.077	456.111	23.802.966	5.347.930	632.483	4.715.447
30.09.2017	30.079.739	24.951.172	456.111	24.495.061	5.128.566	630.193	4.498.373
31.12.2017	28.739.724	23.614.820	433.889	23.180.931	5.124.904	626.531	4.498.373
31.3.2018	30.139.293	26.354.605	433.889	25.920.717	3.784.688	624.270	3.160.418

Tabela 3: Dolg državnega proračuna glede na ročnost ob izdaji

v 1000 EUR	DOLG REPUBLIKE SLOVENIJE SKUPAJ			II. Zunanji dolg			
	I. Notranji dolg	1. Kratkoročni	2. Dolgoročni	1. Kratkoročni	2. Dolgoročni	1. Kratkoročni	2. Dolgoročni
	1=2+5	2=3+4	3	4	5=6+7	6	7
31.12.1993	1.264.480	1.100.672	4.006	1.096.666	163.808	0	163.808
31.12.1994	1.431.239	1.214.180	897	1.213.282	217.059	0	217.059
31.12.1995	1.744.792	1.443.874	1.110	1.442.764	300.918	0	300.918
31.12.1996	2.423.210	1.483.471	21.378	1.462.093	939.739	1.210	938.529
31.12.1997	2.809.531	1.667.585	25.284	1.642.301	1.141.946	0	1.141.946
31.12.1998	3.218.561	1.984.364	80.663	1.903.701	1.234.197	0	1.234.197
31.12.1999	3.727.646	2.080.108	100.910	1.979.198	1.647.538	0	1.647.538
31.12.2000	4.228.647	2.107.632	144.496	1.963.136	2.121.015	0	2.121.015
31.12.2001	5.128.005	2.650.401	229.436	2.420.965	2.477.604	0	2.477.604
31.12.2002	5.924.136	3.479.811	359.760	3.120.051	2.444.325	0	2.444.325
31.12.2003	6.221.144	3.807.749	323.368	3.484.381	2.413.395	0	2.413.395
31.12.2004	6.675.672	4.449.211	325.088	4.124.124	2.226.461	0	2.226.461
31.12.2005	6.985.286	5.290.169	411.234	4.878.935	1.695.118	0	1.695.118
31.12.2006	7.351.498	5.796.069	396.662	5.399.407	1.555.429	0	1.555.429
31.12.2007	7.395.458	4.884.662	588.498	4.296.164	2.510.796	0	2.510.796
31.03.2008	7.773.293	5.280.746	119.614	5.161.132	2.492.547	0	2.492.547
30.06.2008	7.187.077	4.699.946	98.955	4.600.992	2.487.131	0	2.487.131
30.09.2008	7.176.583	4.702.184	127.522	4.574.663	2.474.399	0	2.474.399
31.12.2008	7.181.615	4.712.209	144.345	4.567.863	2.469.407	0	2.469.407
31.03.2009	8.287.602	6.229.708	864.497	5.365.211	2.057.895	0	2.057.895
30.06.2009	9.881.521	7.827.273	973.490	6.853.783	2.054.247	0	2.054.247
30.09.2009	11.228.596	9.181.609	869.239	8.312.370	2.046.988	0	2.046.988
31.12.2009	11.083.366	9.039.046	739.487	8.299.559	2.044.320	0	2.044.320
31.03.2010	12.004.701	10.466.982	49.943	10.417.039	1.537.720	0	1.537.720
30.06.2010	11.948.039	10.412.335	50.960	10.361.376	1.535.704	0	1.535.704
30.09.2010	11.925.122	10.392.967	31.067	10.361.900	1.532.155	0	1.532.155
31.12.2010	11.884.529	10.354.837	24.955	10.329.882	1.529.692	0	1.529.692
31.03.2011	14.832.175	13.308.376	22.462	13.285.914	1.523.799	0	1.523.799
30.06.2011	14.315.327	13.244.025	23.833	13.220.192	1.071.302	0	1.071.302
30.09.2011	14.310.379	13.241.608	26.507	13.215.101	1.068.771	0	1.068.771
31.12.2011	15.156.757	14.090.135	28.175	14.061.960	1.066.623	0	1.066.623
31.03.2012	15.023.569	13.959.698	671.816	13.287.882	1.063.871	0	1.063.871
30.06.2012	15.128.394	14.066.540	816.914	13.249.627	1.061.853	0	1.061.853
30.09.2012	15.050.067	13.990.952	741.661	13.249.291	1.059.115	0	1.059.115
31.12.2012	16.836.118	14.052.316	705.295	13.347.021	2.783.802	0	2.783.802
31.03.2013	16.703.175	13.921.917	623.408	13.298.508	2.781.258	0	2.781.258
30.06.2013	19.361.173	13.895.324	496.880	13.398.444	5.465.849	0	5.465.849
30.09.2013	19.367.622	13.754.512	391.638	13.362.875	5.613.109	0	5.613.109
31.12.2013	21.995.516	14.762.909	603.854	14.159.055	7.232.606	0	7.232.606
31.03.2014	24.636.215	14.836.482	712.428	14.124.054	9.799.732	0	9.799.732
30.06.2014	25.308.600	15.509.183	890.962	14.618.221	9.799.416	0	9.799.416
30.09.2014	25.333.744	15.536.790	952.461	14.584.330	9.796.954	0	9.796.954
31.12.2014	26.015.110	15.988.251	894.796	15.093.455	10.026.859	0	10.026.859
31.03.2015	25.684.747	15.659.791	753.994	14.905.797	10.024.956	0	10.024.956
30.06.2015	25.632.822	15.606.387	606.146	15.000.241	10.026.435	0	10.026.435
30.09.2015	27.280.696	17.258.071	446.407	16.811.664	10.022.625	0	10.022.625
31.12.2015	27.279.079	17.256.387	373.021	16.883.366	10.022.692	0	10.022.692
31.03.2016	27.955.233	17.934.870	418.877	17.515.993	10.020.362	0	10.020.362
30.06.2016	27.769.850	18.698.892	387.725	18.311.166	9.070.958	0	9.070.958
30.09.2016	28.299.957	19.622.591	345.754	19.276.837	8.677.366	0	8.677.366
31.12.2016	27.129.077	20.500.413	305.560	20.194.853	6.628.665	0	6.628.665
31.03.2017	28.703.956	22.534.513	427.060	22.107.453	6.169.443	0	6.169.443
30.06.2017	29.607.008	24.259.077	445.000	23.814.077	5.347.930	0	5.347.930
30.09.2017	30.079.739	24.951.172	439.000	24.512.172	5.128.566	0	5.128.566
31.12.2017	28.739.724	23.614.820	398.000	23.216.820	5.124.904	0	5.124.904
31.3.2018	30.139.293	26.354.605	388.000	25.966.605	3.784.688	0	3.784.688

**Tabela 4:** Dolg državnega proračuna glede na vrsto instrumenta oziroma obrestno mero

v %	Indeksiran	Inflacija (TOM)	Tečaj	Nespremenljiv	Spremenljiv
	1.	1. a	1. b	2.	3.
1994	73,5	-	73,5	11,7	14,8
1995	77,5	45,4	32,1	8,2	14,3
1996	55,3	37,2	18,1	14,8	29,8
1997	51,8	44,8	7,0	19,8	28,4
1998	50,8	44,5	6,3	33,1	16,1
1999	45,0	38,5	6,5	39,2	15,7
2000	38,4	33,4	5,0	46,6	15,0
2001	33,4	27,5	8,3	46,5	17,6
2002	30,2	19,5	10,7	46,1	23,7
2003	28,5	16,5	11,9	53,2	18,3
2004	25,8	14,9	10,9	60,6	13,6
2005	19,2	8,8	10,4	75,8	5,0
2006	17,1	7,3	9,9	80,5	2,4
2007	0,5	0,1	0,4	98,2	1,3
2008	0,4	0,0	0,4	98,9	0,7
2009	0,3	0,0	0,3	99,4	0,3
2010	0,3	0,0	0,3	99,4	0,3
2011	0,2	0,0	0,2	97,4	2,4
2012	0,2	0,0	0,2	95,1	4,7
2013	0,1	0,0	0,1	96,9	3,0
2014	0,1	0,0	0,1	97,6	2,3
2015	0,1	0,0	0,1	98,1	1,8
2016	0,0	0,0	0,0	98,7	1,3
2017	0,0	0,0	0,0	98,6	1,4

**Tabela 5:** Struktura dolga državnega proračuna po valutah

v %	SKUPNI					Notranji					Zunanji				
	SIT	USD	EUR	DEM	Ostalo	SIT	USD	EUR	DEM	Ostalo	SIT	USD	EUR	DEM	Ostalo
31.12.1993	4,3	9,8	0,0	69,4	16,5	4,9	5,7	0,0	79,1	10,3	0,0	37,0	0,0	4,4	58,6
31.12.1994	4,4	11,6	0,0	69,4	14,6	5,2	4,8	0,0	81,3	8,8	0,0	49,8	0,0	3,1	47,1
31.12.1995	46,4	14,4	0,0	25,8	13,5	56,0	4,1	0,0	30,8	9,1	0,0	63,6	0,0	1,8	34,6
31.12.1996	38,2	31,6	0,0	24,5	5,7	62,4	6,7	0,0	16,4	12,7	0,0	70,9	0,0	16,4	12,7
31.12.1997	55,2	29,3	0,0	12,8	2,7	93,0	4,8	2,2	0,0	0,0	0,0	65,2	0,0	28,0	6,8
31.12.1998	53,8	17,6	26,4	-	2,2	87,2	6,3	6,3	-	0,2	0,0	35,7	58,9	-	5,4
31.12.1999	53,0	15,7	30,2	-	1,1	83,5	3,9	12,5	-	0,1	0,0	31,0	66,7	-	2,3
31.12.2000	42,8	14,6	42,6	-	0,0	85,5	3,7	10,6	-	0,1	0,0	25,4	74,1	-	0,5
31.12.2001	43,0	3,8	52,6	-	0,6	81,9	0,7	16,2	-	1,2	1,3	7,2	91,5	-	0,0
31.12.2002	46,7	1,8	50,9	-	0,6	78,8	0,3	20,0	-	0,9	1,2	3,8	95,0	-	0,0
31.12.2003	48,3	1,2	50,0	-	0,5	78,3	0,2	20,7	-	0,8	1,0	2,8	96,2	-	0,0
31.12.2004	55,6	0,8	43,2	-	0,4	82,8	0,1	16,4	-	0,7	1,0	2,3	96,7	-	0,0
31.12.2005	65,4	0,6	33,6	-	0,4	85,8	0,1	13,5	-	0,6	1,5	2,3	96,2	-	0,0
31.12.2006	69,1	0,3	30,2	-	0,4	87,3	0,0	12,2	-	0,5	1,4	1,2	97,4	-	0,0
31.12.2007	-	0,1	99,5	-	0,4	-	0,0	99,4	-	0,6	-	0,4	99,6	-	0,0
31.12.2008	-	0,0	99,6	-	0,4	-	0,0	99,4	-	0,6	-	0,1	99,9	-	0,0
31.12.2009	-	0,0	99,8	-	0,2	-	0,0	99,7	-	0,3	-	0,0	100,0	-	0,0
31.12.2010	-	0,0	99,8	-	0,2	-	0,0	99,7	-	0,3	-	0,0	100,0	-	0,0
31.12.2011	-	0,0	99,8	-	0,2	-	0,0	99,8	-	0,2	-	0,0	100,0	-	0,0
31.12.2012	-	10,1	89,7	-	0,2	-	0,0	99,8	-	0,2	-	61,8	38,2	-	0,0
31.12.2013	-	20,1	79,8	-	0,1	-	0,0	99,8	-	0,2	-	61,0	39,0	-	0,0
31.12.2014	-	26,8	73,0	-	0,1	-	0,0	99,8	-	0,2	-	69,6	30,4	-	0,0
31.12.2015	-	25,6	74,3	-	0,1	-	0,0	99,8	-	0,2	-	69,7	30,3	-	0,0
31.12.2016	-	18,4	81,5	-	0,1	-	0,0	99,8	-	0,2	-	75,3	24,7	-	0,0
31.12.2017	-	12,2	87,7	-	0,1	-	0,0	99,9	-	0,1	-	68,3	31,7	-	0,0



**Tabela 6:** Plan odplačil dolga državnega proračuna – glavnica in obresti (na osnovi stanja dolga na dan 30.4.2018)

v mio EUR	Plačila skupaj	Domači dolg		Dolg do tujine		Glavnica	Obresti		
		Glavnica	Obresti	Glavnica	Obresti				
2018 I	1.654,0	1.193,4	460,6	564,9	191,2	373,7	1.089,1	1.002,2	86,9
II	1.215,6	1.071,9	143,8	415,1	300,6	114,5	800,5	771,3	29,3
III	271,6	83,2	188,4	230,5	81,0	149,5	41,1	2,2	38,8
IV	165,1	96,7	68,4	143,7	87,7	56,0	21,3	9,0	12,4
2018	3.306,3	2.445,2	861,1	1.354,3	660,5	693,8	1.952,1	1.784,7	167,3
2019	3.369,2	2.611,0	758,2	2.164,3	1.489,2	675,1	1.204,9	1.121,8	83,1
2020	2.345,7	1.664,6	681,1	2.263,0	1.645,7	617,3	82,8	18,9	63,8
2021	3.287,5	2.674,8	612,7	3.205,2	2.655,9	549,3	82,3	18,9	63,4
2022	1.768,5	1.256,8	511,8	1.478,4	1.029,6	448,8	290,1	227,1	63,0
2023	674,4	205,8	468,6	502,8	82,9	419,9	171,6	122,9	48,7
2024	2.949,8	2.503,5	446,4	1.918,2	1.500,0	418,2	1.031,6	1.003,5	28,1
2025	2.507,5	2.148,4	359,1	2.473,9	2.125,0	348,9	33,6	23,4	10,2
2026	1.838,6	1.523,4	315,2	1.805,5	1.500,0	305,5	33,1	23,4	9,8
2027	3.361,3	3.123,4	237,9	3.328,6	3.100,0	228,6	32,7	23,4	9,3
2028	2.572,9	2.373,4	199,6	2.540,7	2.350,0	190,7	32,2	23,4	8,9

**Tabela 7:** Plan odplačil dolga državnega proračuna – glavnica in obresti po valutah (na osnovi stanja dolga na dan 30.4.2018)

v %	Odplačila Glavnic	Domači dolg			Plačila Obresti	Dolg do tujine		
		EUR	USD	Ostalo		EUR	USD	Ostalo
2018 I	100,00	99,98	0,02	0,00	100,00	91,67	8,33	0,00
II	100,00	28,38	71,62	0,00	100,00	82,51	17,48	0,00
III	100,00	99,76	0,24	0,00	100,00	80,72	19,27	0,00
IV	100,00	100,00	0,00	0,00	100,00	87,85	12,14	0,01
2018	100,00	68,59	31,41	0,00	100,00	87,44	12,55	0,00
2019	100,00	57,80	42,20	0,00	100,00	83,81	9,27	6,92
2020	100,00	99,97	0,03	0,00	100,00	92,44	7,56	0,00
2021	100,00	99,98	0,02	0,00	100,00	91,59	8,41	0,00
2022	100,00	83,32	16,68	0,00	100,00	89,93	10,07	0,00
2023	100,00	50,32	49,68	0,00	100,00	91,97	8,03	0,00
2024	100,00	60,85	39,15	0,00	100,00	96,09	3,91	0,00
2025	100,00	100,00	0,00	0,00	100,00	100,00	0,00	0,00
2026	100,00	100,00	0,00	0,00	100,00	100,00	0,00	0,00
2027	100,00	100,00	0,00	0,00	100,00	100,00	0,00	0,00
2028	100,00	100,00	0,00	0,00	100,00	100,00	0,00	0,00